



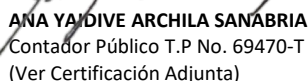
ESTADO INDIVIDUAL DE SITUACION FINANCIERA AL DICIEMBRE 31 DE 2022 Y 2021

(Expresado en Pesos Colombianos)

		2022	2021	Variación
ACTIVO				
Efectivo y sus Equivalentes	(Nota 06)	187.676.225	101.743.163	84,46%
Cuentas Comerciales por Cobrar y Otras Cuentas por Cobrar- Corrientes	(Nota 07)	2.007.632.161	2.252.332.184	-10,86%
Inventarios	(Nota 08)	26.902.161	60.950.185	-55,86%
Diferidos	(Nota 09)	16.919.885	76.011.469	-77,74%
Total Activos Corrientes		2.239.130.432	2.491.037.002	-10,11%
Propiedad Planta y Equipo Otros Activos Financieros No Corrientes	(Nota 10)	561.454.128	618.563.705	-9%
Intangibles	(Nota 11)	8.826.519.056	8.826.129.888	0,00%
	(Nota 12)	96.776.505	104.101.200	-7,04%
Total Activo No Corriente		9.484.749.690	9.548.794.793	-0,67%
TOTAL ACTIVO		11.723.880.122	12.039.831.795	-2,62%
PASIVO				
Obligaciones financieras	(Nota 13)	97.852.352	130.041.477	0,00%
Proveedores	(Nota 14)	147.094.285	205.087.576	-28,28%
Cuentas por pagar corto plazo	(Nota 15)	4.318.222.356	4.347.856.561	-0,68%
Impuestos, gravámenes y tasas	(Nota 16)	3.658.000	40.811.000	-91,04%
Obligaciones laborales	(Nota 17)	1.822.715.730	1.730.850.097	5,31%
Anticipos y avances recibidos	(Nota 18)	18.507.688	42.523.549	-56,48%
Total Pasivo Corriente		6.408.050.411	6.497.170.260	-1,37%
Acreeedores varios LP	(Nota 15)	5.090.005.956	5.499.996.456	-7,45%
Total pasivo no corriente		5.090.005.956	5.499.996.456	-7,45%
TOTAL PASIVO		11.498.056.367	11.997.166.716	-4,16%
PATRIMONIO				
Aportes Sociales		919.725.560	919.725.560	0,00%
Donaciones		2.300.000.000	2.300.000.000	0,00%
Resultados del ejercicio		183.158.675	31.375.815	483,76%
Resultados del Ejercicios Anteriores		(9.781.284.788)	(9.812.660.603)	-0,32%
Ganancia Retenida por adopción por primera vez de NIIF		6.604.224.307	6.604.224.307	0,00%
TOTAL PATRIMONIO	(Nota 19)	225.823.754	42.665.079	429,29%
TOTAL PASIVO Y PATRIMONIO		11.723.880.122	12.039.831.795	-2,62%

Las notas adjuntas son parte integral de los Estados Financieros


GLORIA INES PIÑEROS RICARDO
 Representante Legal


ANA YADVIVE ARCHILA SANABRIA
 Contador Público T.P No. 69470-T
 (Ver Certificación Adjunta)


DAYANA TIRADO
 Revisor Fiscal T.P No. 110874
 (Ver Dictamen Adjunto)
 Designada por Consultores Daycont SAS



ESTADO INDIVIDUAL DE RESULTADO INTEGRAL AL DICIEMBRE 31 DE 2022 Y 2021

(Expresado en Pesos Colombianos)

		2022	2021	Variación
Ingresos netos operacionales	(Nota 20)	3.560.431.207	2.496.563.206	42,61%
Costo de ventas	(Nota 21)	<u>-1.683.314.357</u>	<u>-1.460.479.068</u>	15,26%
Excedente (perdida) bruta		1.877.116.850	1.036.084.138	81,17%
GASTOS OPERACIONALES				
Administración		<u>-1.464.618.559</u>	<u>-1.240.651.080</u>	18,05%
Total Gastos Operacionales	(Nota 22)	-1.464.618.559	-1.240.651.080	18,05%
Excedente (perdida) operacional		412.498.291	-204.566.942	-301,64%
(+) Ingresos no operacionales	(Nota 20)	3.052.265	2.858.645.206	-99,89%
(-) Gastos no operacionales	(Nota 22)	<u>-130.236.881</u>	<u>-2.581.891.450</u>	-94,96%
Excedente (perdida) antes de impuestos		285.313.675	72.186.815	295,24%
Impuesto de Renta y Complementarios	(Nota 23)	<u>-102.155.000</u>	<u>-40.811.000</u>	150,31%
Excedente (perdida) neta del ejercicio		<u>183.158.675</u>	<u>31.375.815</u>	483,76%

Las notas adjuntas son parte integral de los Estados Financieros

Gloria Ines Piñeros Ricardo
GLORIA INES PIÑEROS RICARDO
 Representante Legal

Ana Yaidive Archila Sanabria
ANA YAIDIVE ARCHILA SANABRIA
 Contador Público T.P No. 69470-T
 (Ver Certificación Adjunta)

Dayana Tirado
DAYANA TIRADO
 Revisor Fiscal T.P No. 110874
 (Ver Dictamen Adjunto)
 Designada por Consultores Daycont SAS


Escriba el texto a


ESTADO INDIVIDUAL DE FLUJO DE EFECTIVO PARA LOS AÑOS TERMINADOS EL 31 DE DICIEMBRE DE 2022 Y 2021
(Expresado en Pesos Colombianos)

	2022	2021
EN ACTIVIDADES DE OPERACION		
Ganancia o Perdida	<u>183.158.675</u>	<u>31.375.815</u>
AJUSTES PARA CONCILIAR LA GANANCIA O PERDIDA		
Ajuste por Impuestos a las ganancias	102.155.000	-
Ajuste por disminuciones o (incrementos) en los inventarios	34.048.024	25.917.788
Ajuste por disminuciones o (incrementos) en las cuentas comerciales por cobrar comerciales	220.576.480	756.836.999
Ajuste por disminuciones o (incrementos) en activos por impuestos	-	-
Ajustes por incrementos o (disminuciones) en las cuentas por pagar comerciales	(473.494.452)	(2.247.563.447)
Ajustes por incrementos o (disminuciones) en otros pasivos financieros	-	-
Ajustes por incrementos o (disminuciones) en pasivos por impuestos	(37.153.000)	37.856.000
Ajustes por gastos de depreciación y amortización	<u>209.616.126</u>	<u>133.653.398</u>
Total Ajustes para Conciliar la Ganancia (Pérdida)	55.748.178	(1.293.299.262)
FLUJOS DE EFECTIVO NETOS PROCEDENTES (UTILIZADOS) EN OPERACIONES		
Otras Entradas o (Salidas) de Efectivo	<u>(48.403.844)</u>	<u>43.621.994</u>
Flujos de Efectivo Netos Procedentes (Utilizados en) Operaciones	7.344.334	(1.249.677.268)
FLUJOS DE EFECTIVO NETOS (UTILIZADOS EN) ACTIVIDADES DE INVERSION		
Disminucion (incremento) de propiedad planta y equipo	(71.991.654)	(494.816)
Otras Entradas (Salidas) de Efectivo	<u>(389.168)</u>	<u>1.113.662.272</u>
Flujos de Efectivo Netos Procedentes (Utilizados en) Actividades de INVERSION	(72.380.822)	1.113.167.456
FLUJOS DE EFECTIVO NETOS PROCEDENTES (UTILIZADOS EN) ACTIVIDADES DE FINANCIACION		
Importes procedentes de Préstamos	(32.189.125)	92.478.260
Otras Entradas (Salidas) de efectivo	<u>-</u>	<u>(118.088.963)</u>
Flujo de Efectivos Netos Procedentes (Utilizados en) Actividades de FINANCIACION	(32.189.125)	(25.610.703)
INCREMENTO (DISMINUCION) NETO DE EFECTIVO Y EQ DE EFECTIVO	85.933.062	(130.744.701)
Efectivo y Equivalentes al Inicio del Periodo	101.743.163	232.487.864
EFFECTIVO Y SUS EQUIVALENTES AL FINALIZAR EL EJERCICIO	<u><u>187.676.225</u></u>	<u><u>101.743.163</u></u>

Las notas adjuntas son parte integral de los Estados Financieros


GLORIA INES PIÑEROS RICARDO
Representante Legal


ANA YAIDIVE ARCHILA SANABRIA
Contador Público T.P No. 69470-T
(Ver Certificación Adjunta)



DAYANA TIRADO
Revisor Fiscal T.P No. 110874
(Ver Dictamen Adjunto)
Designada por Consultores Daycont SAS


ESTADO INDIVIDUAL DE CAMBIOS EN EL PATRIMONIO A EL 31 DE DICIEMBRE DE 2022 Y 2021

(Expresado en Pesos Colombianos)

	CAPITAL EMITIDO	SUPERAVIT DE CAPITAL	RESULTADOS ACUMULADOS	GANANCIA RETENIDA POR ADOPCION DE NIIF	RESULTADO DEL EJERCICIO	TOTAL PATRIMONIO
Patrimonio al inicio de periodo - 1 de enero de 2021	919.725.560	2.300.000.000	(9.228.841.919)	6.604.224.307	(583.818.683)	11.289.265
RESULTADO INTEGRAL						
Traslado de Resultados			(583.818.683)		583.818.683	-
Ganancia (Pérdida)					31.375.815	31.375.815
Dividendos Reconocidos Como Distribuciones a los Propietarios					-	-
Incremento (Disminución) por Otros Cambios						
Total Incremento (Disminución) en el Patrimonio	919.725.560	2.300.000.000	(9.812.660.603)	6.604.224.307	31.375.815	42.665.079
Saldo al 31 de diciembre de 2021	919.725.560	2.300.000.000	(9.812.660.603)	6.604.224.307	31.375.815	42.665.079
RESULTADO INTEGRAL						
Traslado de Resultados			31.375.815		(31.375.815)	-
Ganancia (Pérdida)					183.158.675	183.158.675
Dividendos Reconocidos como Distribuciones a los Propietarios					-	-
Incremento (Disminución) por Otros Cambios						
Total Incremento (Disminución) en el Patrimonio	919.725.560	2.300.000.000	(9.781.284.788)	6.604.224.307	183.158.675	225.823.754
Patrimonio al final del periodo - 31 de diciembre de 2022	919.725.560	2.300.000.000	(9.781.284.788)	6.604.224.307	183.158.675	225.823.754

Las notas adjuntas son parte integral de los Estados Financieros


GLORIA INES PIÑEROS RICARDO
 Representante Legal


ANA YAIDIVE ARCHILA SANABRIA
 Contador Público
 T.P. No. 69470-T
 (Ver Certificación Adjunta)


DAYANA TIRADO
 Revisor FISCAL
 T.P. No. 110874
 (Ver Dictamen Adjunto)
 Designado por Consultores Daycont SAS