


## ESTADO INDIVIDUAL DE SITUACION FINANCIERA AL DICIEMBRE 31 DE 2020 Y 2019

(Expresado en Pesos Colombianos)

		2020	2019	Variación
<b>ACTIVO</b>				
Efectivo y sus Equivalentes	(Nota 06)	232.487.864	134.154.250	73,30%
Cuentas Comerciales por Cobrar y Otras Cuentas por Cobrar- Corrientes	(Nota 07)	3.009.169.184	4.100.435.584	-26,61%
Inventarios	(Nota 08)	86.867.973	106.007.381	-18,05%
Intangibles	(Nota 09)	11.566.800	-	0,00%
Diferidos	(Nota 10)	74.316.253	63.565.074	16,91%
<b>Total Activos Corrientes</b>		<b>3.414.408.074</b>	<b>4.404.162.289</b>	<b>-22,47%</b>
Propiedad Planta y Equipo Otros Activos Financieros No Corrientes	(Nota 11)	751.722.287	874.545.210	-14%
	(Nota 12)	10.032.326.560	10.032.326.560	0,00%
<b>Total Activo No Corriente</b>		<b>10.784.048.847</b>	<b>10.906.871.770</b>	<b>-1,13%</b>
<b>TOTAL ACTIVO</b>		<b>14.198.456.921</b>	<b>15.311.034.059</b>	<b>-7,27%</b>
<b>PASIVO</b>				
Obligaciones financieras	(Nota 13)	155.652.180	-	0,00%
Proveedores	(Nota 14)	148.200.558	143.387.085	3,36%
Cuentas por pagar corto plazo	(Nota 15)	4.666.755.379	4.670.599.745	-0,08%
Impuestos, gravámenes y tasas	(Nota 16)	2.955.000	3.945.000	-25,10%
Obligaciones laborales	(Nota 17)	1.714.512.802	1.529.391.187	12,10%
Anticipos y avances recibidos	(Nota 18)	13.543.634	27.382.394	-50,54%
<b>Total Pasivo Corriente</b>		<b>6.701.619.553</b>	<b>6.374.705.411</b>	<b>5,13%</b>
Acreeedores varios LP	(Nota 15)	7.485.548.104	8.416.045.831	-11,06%
<b>Total pasivo no corriente</b>		<b>7.485.548.104</b>	<b>8.416.045.831</b>	<b>-11,06%</b>
<b>TOTAL PASIVO</b>		<b>14.187.167.656</b>	<b>14.790.751.242</b>	<b>-4,08%</b>
<b>PATRIMONIO</b>				
Aportes Sociales		919.725.560	919.725.560	0,00%
Donaciones		2.300.000.000	2.300.000.000	0,00%
Resultados del ejercicio		(508.993.552)	(74.825.131)	580,24%
Resultados del Ejercicios Anteriores		(9.303.667.050)	(9.228.841.919)	0,81%
Ganancia Retenida por adopción por primera vez de NIIF		6.604.224.307	6.604.224.307	0,00%
<b>TOTAL PATRIMONIO</b>	(Nota 19)	<b>11.289.265</b>	<b>520.282.817</b>	<b>-97,83%</b>
<b>TOTAL PASIVO Y PATRIMONIO</b>		<b>14.198.456.921</b>	<b>15.311.034.059</b>	<b>-7,27%</b>

Las notas adjuntas son parte integral de los Estados Financieros

  
**GLORIA INES PIÑEROS RICARDO**  
 Representante Legal

  
**ANA YAIDIVE ARCHILA SANABRIA**  
 Contador Público T.P No. 69470-T  
 (Ver Certificación Adjunta)

  
**DAYANA TRADO**  
 Revisor Fiscal T.P No. 110874  
 (Ver Dictamen Adjunto)  
 Designada por Consultores Daycont SAS



VIGILADO


## ESTADO INDIVIDUAL DE RESULTADO INTEGRAL AL DICIEMBRE 31 DE 2020 Y 2019


(Expresado en Pesos Colombianos)

		2020	2019	Variación
Ingresos netos operacionales	(Nota 20)	1.455.545.830	1.933.823.133	-24,73%
Costo de ventas	(Nota 21)	<u>(1.280.823.596)</u>	<u>(1.170.083.552)</u>	<u>9,46%</u>
<b>Excedente (perdida) bruta</b>		<b>174.722.234</b>	<b>763.739.581</b>	<b>-77,12%</b>
<b>GASTOS OPERACIONALES</b>				
Administración		<u>(1.036.237.749)</u>	<u>(1.122.635.128)</u>	<u>-7,70%</u>
<b>Total Gastos Operacionales</b>	<b>(Nota 22)</b>	<b><u>(1.036.237.749)</u></b>	<b><u>(1.122.635.128)</u></b>	<b><u>-7,70%</u></b>
<b>Excedente (perdida) operacional</b>		<b>(861.515.515)</b>	<b>(358.895.548)</b>	<b>140,05%</b>
(+) Ingresos no operacionales	(Nota 20) <sup>1</sup>	463.951.858	398.122.536	16,53%
(-) Gastos no operacionales	(Nota 22) <sup>1</sup>	<u>(111.429.895)</u>	<u>(113.062.119)</u>	<u>-1,44%</u>
<b>Excedente (perdida) antes de impuestos</b>		<b><u>(508.993.552)</u></b>	<b><u>(73.835.131)</u></b>	<b>589,37%</b>
Impuesto de Renta y Complementarios	(Nota 23) <sup>1</sup>	<u>0</u>	<u>(990.000)</u>	<u>-100,00%</u>
<b>Excedente (perdida) neta del ejercicio</b>		<b><u><u>(508.993.552)</u></u></b>	<b><u><u>(74.825.131)</u></u></b>	<b><u><u>580,24%</u></u></b>

Las notas adjuntas son parte integral de los Estados Financieros

  
**GLORIA INES PIÑEROS RICARDO**  
 Representante Legal

  
**ANA YAIDIVE ARCHILA SANABRÍA**  
 Contador Público T.P No. 69470-T  
 (Ver Certificación Adjunta)

  
**DAYANA TIRADO**  
 Revisor Fiscal T.P No. 110874  
 (Ver Dictamen Adjunto)  
 Designada por Consultores Daycont SAS


ESTADO INDIVIDUAL DE FLUJO DE EFECTIVO PARA EL AÑO TERMINADO EL 31 DE DICIEMBRE DE 2020 Y 2019


(Expresado en Pesos Colombianos)

	2020	2019
<b>EN ACTIVIDADES DE OPERACION</b>		
Ganancia o Perdida	<b>(508.993.552)</b>	<b>(74.825.131)</b>
<b>AJUSTES PARA CONCILIAR LA GANANCIA O PERDIDA</b>		
Ajuste por Impuestos a las ganancias	-	-
Ajuste por disminuciones o (incrementos) en los inventarios	19.139.408	(95.520.391)
Ajuste por disminuciones o (incrementos) en las cuentas comerciales por cobrar comerciales	1.091.266.401	370.462.385
Ajuste por disminuciones o (incrementos) en activos por impuestos	-	-
Ajustes por incrementos o (disminuciones) en las cuentas por pagar comerciales	(925.661.785)	(176.131.705)
Ajustes por incrementos o (disminuciones) en otros pasivos financieros	-	-
Ajustes por incrementos o (disminuciones) en pasivos por impuestos	(990.000)	(3.180.000)
Ajustes por gastos de depreciación y amortización	128.033.016	127.962.975
<b>Total Ajustes para Conciliar la Ganancia (Pérdida)</b>	<b>311.787.039</b>	<b>223.593.264</b>
<b>FLUJOS DE EFECTIVO NETOS PROCEDENTES (UTILIZADOS) EN OPERACIONES</b>		
Otras Entradas o (Salidas) de Efectivo	156.664.841	(75.331.917)
<b>Flujos de Efectivo Netos Procedentes (Utilizados en) Operaciones</b>	<b>468.451.880</b>	<b>148.261.347</b>
<b>FLUJOS DE EFECTIVO NETOS (UTILIZADOS EN) ACTIVIDADES DE INVERSION</b>		
Disminucion (incremento) de propiedad planta y equipo	(5.210.093)	(6.621.677)
Otras Entradas (Salidas) de Efectivo	(11.566.800)	-
<b>Flujos de Efectivo Netos Procedentes (Utilizados en) Actividades de INVERSION</b>	<b>(16.776.893)</b>	<b>(6.621.677)</b>
<b>FLUJOS DE EFECTIVO NETOS PROCEDENTES (UTILIZADOS EN) ACTIVIDADES DE FINANCIACION</b>		
Importes procedentes de Préstamos	155.652.180	-
Otras Entradas (Salidas) de efectivo	-	(2.079.703)
<b>Flujo de Efectivos Netos Procedentes (Utilizados en) Actividades de FINANCIACION</b>	<b>155.652.180</b>	<b>(2.079.703)</b>
<b>INCREMENTO (DISMINUCION) NETO DE EFECTIVO Y EQ DE EFECTIVO</b>	<b>98.333.614</b>	<b>64.734.836</b>
Efectivo y Equivalentes al Inicio del Periodo	134.154.250	69.419.414
<b>EFFECTIVO Y SUS EQUIVALENTES AL FINALIZAR EL EJERCICIO</b>	<b>232.487.864</b>	<b>134.154.250</b>

Las notas adjuntas son parte integral de los Estados Financieros

  
GLORIA INES PIÑEROS RICARDO  
Representante Legal

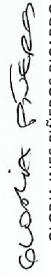
  
ANA YAIDIVE ARCHILA SANABRIA  
Contador Público T.P No. 69470-T  
(Ver Certificación Adjunta)


  
DAYANA TIRADO  
Revisor Fiscal T.P No. 110874  
(Ver Dictamen Adjunto)  
Designada por Consultores Daycont SAS

**ESTADO INDIVIDUAL DE CAMBIOS EN EL PATRIMONIO A EL 31 DE DICIEMBRE DE 2020 Y 2019**  
 (Expresado en Pesos Colombianos)

	CAPITAL EMITIDO	SUPERAVIT DE CAPITAL	RESULTADOS ACUMULADOS	GANANCIA RETENIDA POR ADOPCION DE NIIF	RESULTADO DEL EJERCICIO	TOTAL PATRIMONIO
<b>Patrimonio al inicio de periodo - 1 de enero de 2019</b>	919.725.560	2.300.000.000	(8.494.784.893)	6.604.224.307	(734.057.026)	595.107.948
RESULTADO INTEGRAL						
Traslado de Resultados			(734.057.026)		734.057.026	-
Ganancia (Pérdida)					(74.825.131)	(74.825.131)
Dividendos Reconocidos Como Distribuciones a los Propietarios					-	-
Incremento (Disminución) por Otros Cambios						
<b>Total Incremento (Disminución en el Patrimonio)</b>	919.725.560	2.300.000.000	(9.228.841.919)	6.604.224.307	(74.825.131)	520.282.817
<b>Saldo al 31 de diciembre de 2019</b>	919.725.560	2.300.000.000	(9.228.841.919)	6.604.224.307	(74.825.131)	520.282.817
RESULTADO INTEGRAL						
Traslado de Resultados			(74.825.131)		74.825.131	-
Ganancia (pérdida)					(508.993.552)	(508.993.552)
Dividendos Reconocidos como Distribuciones a los Propietarios					-	-
Incremento (Disminución) por Otros Cambios						
<b>Total Incremento (Disminución en el Patrimonio)</b>	919.725.560	2.300.000.000	(9.303.667.050)	6.604.224.307	(508.993.552)	11.289.265
<b>Patrimonio al final del periodo - 31 de diciembre de 2020</b>	919.725.560	2.300.000.000	(9.303.667.050)	6.604.224.307	(508.993.552)	11.289.265

Las notas adjuntas son parte integral de los Estados Financieros

  
**GLORIA INES PIÑEROS RICARDO**  
**Representante Legal**

  
**ANA YADVIVE ARCHILA SANABRIA**  
**Contador Público**  
**T.P No. 69470-T**  
 (Ver Certificación Adjunta)

  
**DAYANA TIRADO**  
**Revisor Ffsc**  
**T.P No. 110874**  
 (Ver Dictamen Adjunto)  
 Designada por Consultores Daycom SAS